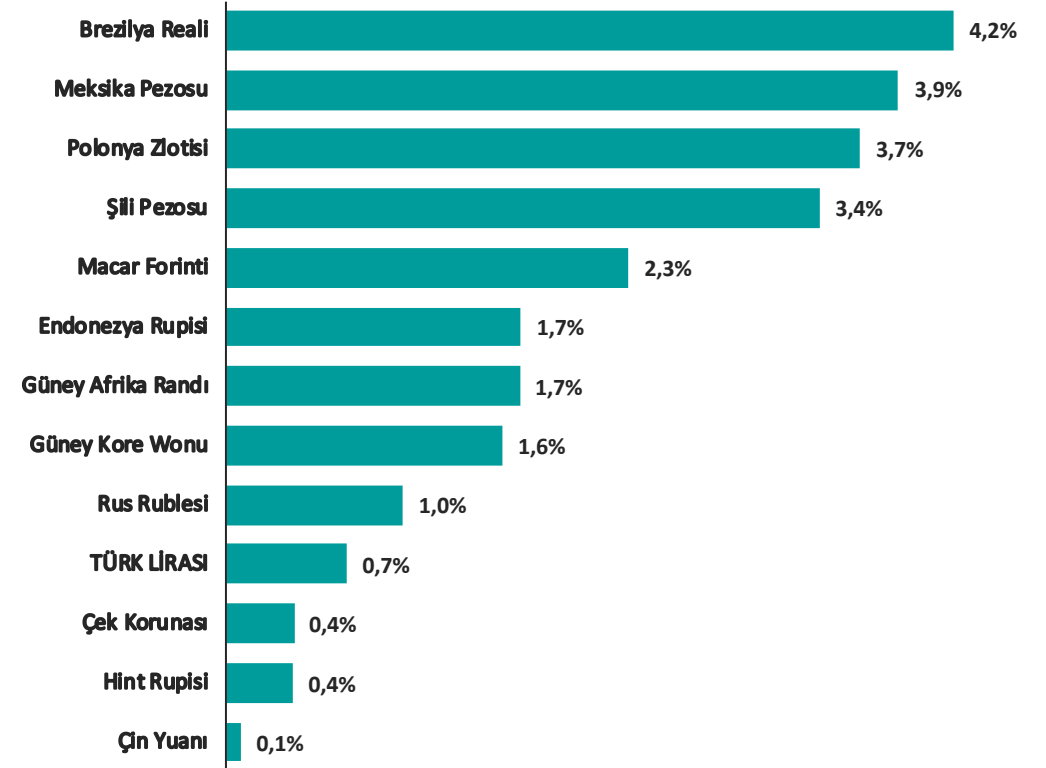


Pariteler	Son	Günlük Değişim %	Haftalık Değişim %	Aylık Değişim %
USDTRY	32,5299	0,12%	0,70%	1,33%
EURTRY	34,5588	0,00%	-0,44%	-1,21%
GBPTRY	40,4354	-0,02%	-0,23%	-1,11%
EURUSD	1,0610	-0,07%	-1,25%	-2,54%
GBPUSD	1,2431	0,05%	-0,87%	-2,40%
USDJPY	154,60	-0,06%	0,93%	3,72%

Emtia	Son	Günlük Değişim %	Haftalık Değişim %	Aylık Değişim %
GAUTRY	2.484	-0,21%	2,48%	10,64%
XAUUSD	2.375	-0,33%	1,77%	9,92%
XAGUSD	28,19	0,30%	0,93%	12,57%
OILUK	89,09	-0,33%	-1,05%	3,16%
OILUS	84,44	-0,40%	-1,43%	2,75%

Sepetler	Son	Günlük Değişim %	Haftalık Değişim %	Aylık Değişim %
0,5\$+0,5€	33,4760	0,09%	0,25%	-0,45%
DXY	106,36	0,00%	1,10%	2,67%

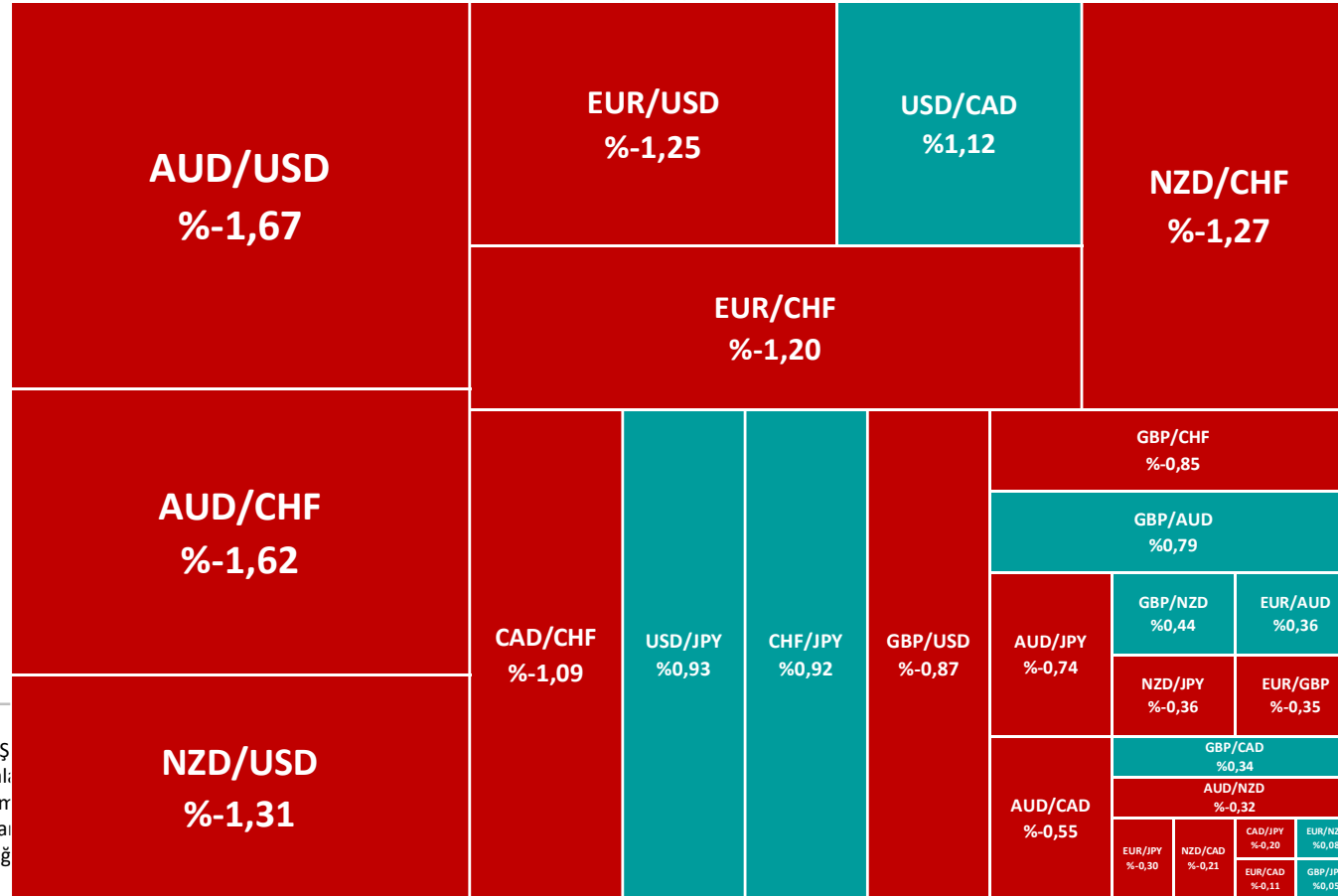
Gelişmekte Olan Ülke Para Birimlerinin Dolar Karşısındaki Değişimi (son 1 hafta)



Yasal Çekinceler

Burada yer alan bilgiler INVESTAZ Yatırım Menkul Değerler A.Ş. tarafından genel bilgilendirme amacı ile hazırlanmıştır. Yatırım bilgi, yorum ve tavsiyeleri yatırım danışmanlığı kapsamında değildir. Yatırım danışmanlığı hizmeti, SPK tarafından yetkilendirilmiş yetkili kuruluşlar tarafından kişilerin risk ve getiri tercihleri dikkate alınarak sözleşme imzalanmak suretiyle kişiye özel olarak sunulmaktadır. Burada yer alan yorum ve tavsiyeler ise genel nitelikte olup tavsiyede bulunanların kişisel görüşlerine dayanmaktadır. Herhangi bir yatırım aracının alım-satım önerisi ya da getiri vaadi olarak yorumlanmamalıdır. Bu görüşler mali durumunuz ile risk ve getiri tercihlerinize uygun olmayabilir. Bu nedenle, sadece burada yer alan bilgilere dayanarak yatırım kararı verilmesi beklentilerinize uygun sonuçlar doğurmayabilir. Tüm veriler, INVESTAZ Yatırım Menkul Değerler A.Ş tarafından güvenilir olduğuna inanılan kaynaklardan alınmıştır. Burada yer alan fiyatlar, veriler ve bilgilerin tam ve doğru olduğu garanti edilemez; içerik, haber verilmeksizin değiştirilebilir. Bu kaynakların kullanılması nedeni ile ortaya çıkabilecek hatalardan veya zararlardan kurum çalışanları ile INVESTAZ Yatırım Menkul Değerler A.Ş. Sorumlu değildir.

Ülke Para Birimlerinin Haftalık Değişimi (%)



Yasal Çekinceler

Burada yer alan bilgiler INVESTAZ Yatırım Menkul Değerler A.Ş. kişilerin risk ve getiri tercihleri dikkate alınarak sözleşme imzalatılmamalıdır. Bu görüşler mali durum Değerler A.Ş tarafından güvenilir olduğuna inanılan kaynaklar tarafından kurum çalışanları ile INVESTAZ Yatırım Menkul Değ

ği hizmeti, SPK tarafından yetkilendirilmiş yetkili kuruluşlar tarafından dayanmaktadır. Herhangi bir yatırım aracının alım-satım önerisi ya da uygun sonuçlar doğurmayabilir. Tüm veriler, INVESTAZ Yatırım Menkul Değerler A.Ş. tarafından güvenilir olduğuna inanılan kaynakların kullanılması nedeni ile ortaya çıkabilecek hatalardan veya

17.04.2024

FX Bülten Major Pariteler

YATIRIM MENKUL DEĞERLER A.Ş.

INVEST

AZ

EURUSD

Direnç 3
1,0663

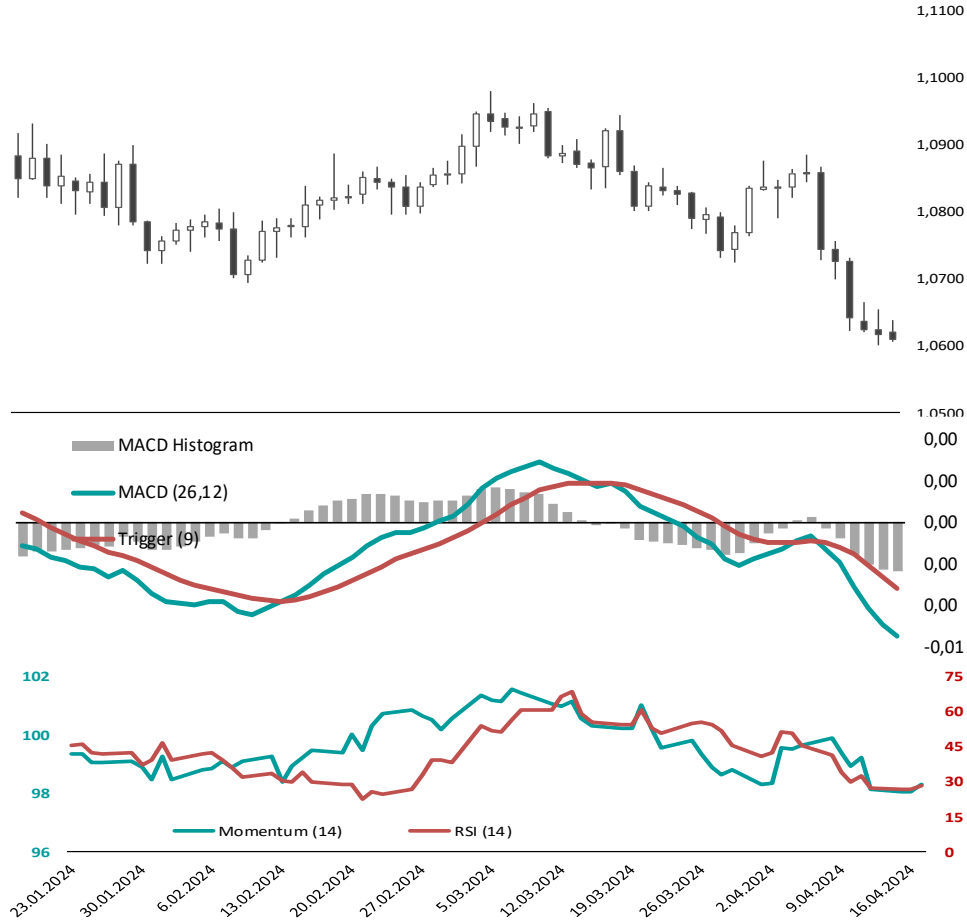
Direnç 2
1,0651

Direnç 1
1,0631

Destek 1
1,0598

Destek 2
1,0586

Destek 3
1,0566



GBPUSD

Direnç 3
1,2473

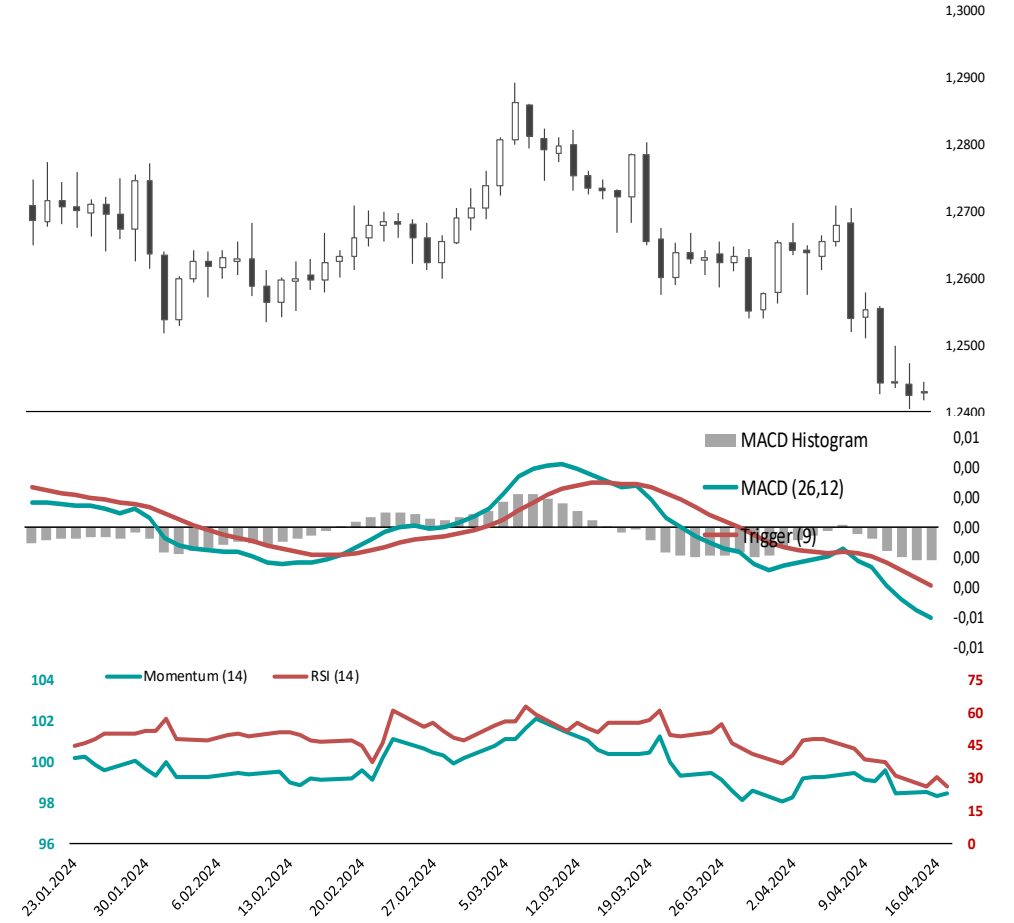
Direnç 2
1,2459

Direnç 1
1,2445

Destek 1
1,2417

Destek 2
1,2403

Destek 3
1,2389



Yasal Çekinceler

Burada yer alan bilgiler INVESTAZ Yatırım Menkul Değerler A.Ş. tarafından genel bilgilendirme amacı ile hazırlanmıştır. Yatırım bilgi, yorum ve tavsiyeleri yatırım danışmanlığı kapsamında değildir. Yatırım danışmanlığı hizmeti, SPK tarafından yetkilendirilmiş yetkili kuruluşlar tarafından kişilerin risk ve getiri tercihleri dikkate alınarak sözleşme imzalanmak suretiyle kişiye özel olarak sunulmaktadır. Burada yer alan yorum ve tavsiyeler ise genel nitelikte olup tavsiyede bulunanların kişisel görüşlerine dayanmaktadır. Herhangi bir yatırım aracının alım-satım önerisi ya da getiri vaadi olarak yorumlanmamalıdır. Bu görüşler mali durumunuz ile risk ve getiri tercihlerinize uygun olmayabilir. Bu nedenle, sadece burada yer alan bilgilere dayanarak yatırım kararı verilmesi beklentilerinize uygun sonuçlar doğurmayabilir. Tüm veriler, INVESTAZ Yatırım Menkul Değerler A.Ş tarafından güvenilir olduğuna inanılan kaynaklardan alınmıştır. Burada yer alan fiyatlar, veriler ve bilgilerin tam ve doğru olduğu garanti edilemez; içerik, haber verilmeksizin değiştirilebilir. Bu kaynakların kullanılması nedeni ile ortaya çıkabilecek hatalardan veya zararlardan kurum çalışanları ile INVESTAZ Yatırım Menkul Değerler A.Ş. Sorumlu değildir.

17.04.2024

FX Bülten Major Pariteler

YATIRIM MENKUL DEĞERLER A.Ş.

INVEST

AZ

USDJPY

Direnç 3
154,85

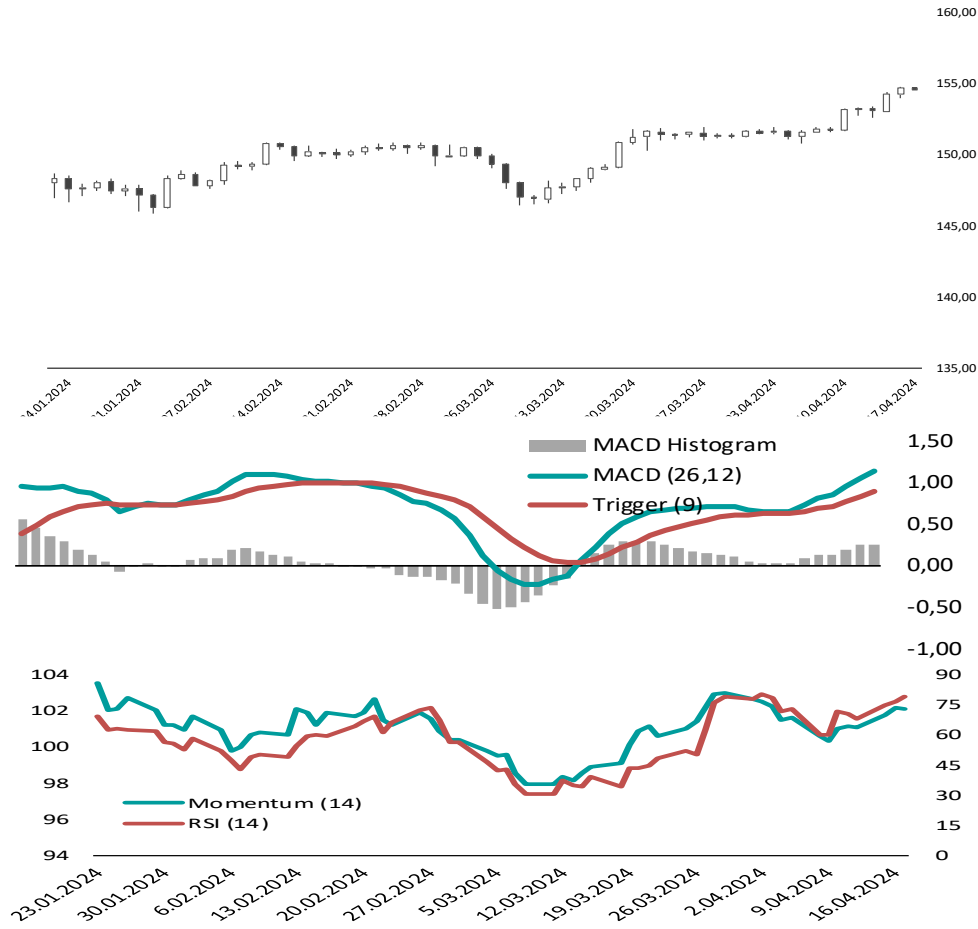
Direnç 2
154,80

Direnç 1
154,70

Destek 1
154,55

Destek 2
154,50

Destek 3
154,40



USDCHF

Direnç 3
0,9153

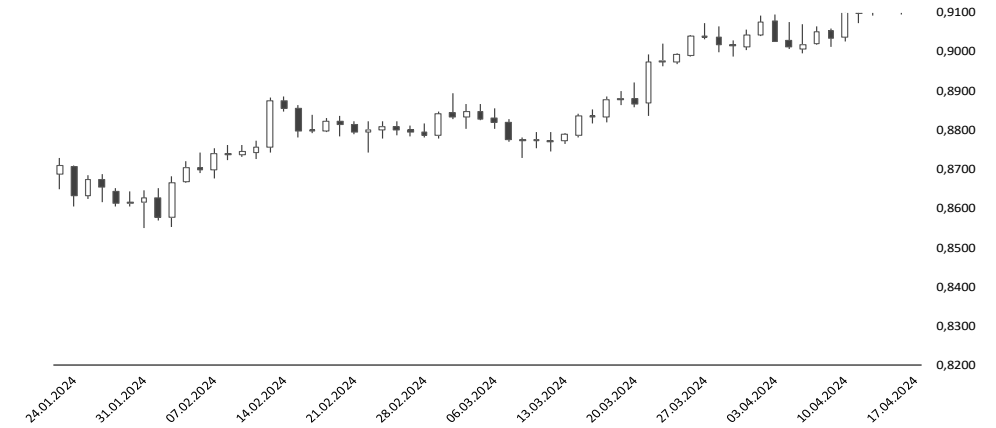
Direnç 2
0,9144

Direnç 1
0,9137

Destek 1
0,9121

Destek 2
0,9112

Destek 3
0,9105



USDCAD

Direnç 3
1,3874

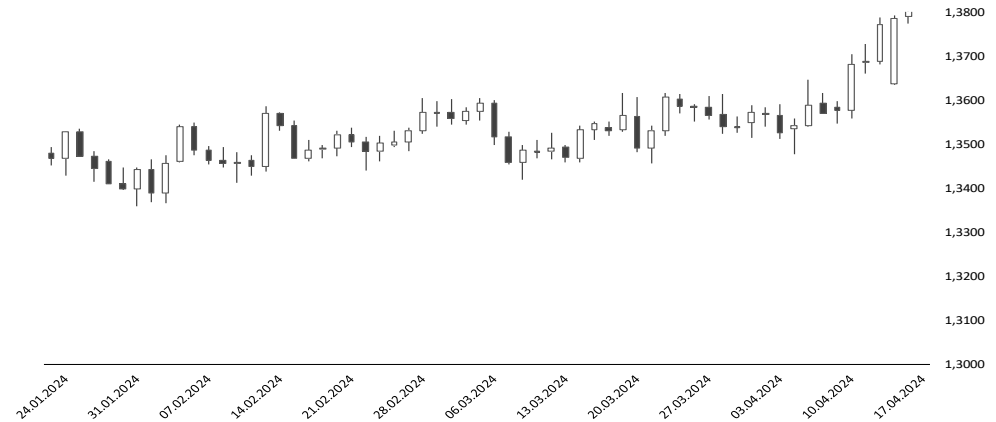
Direnç 2
1,3856

Direnç 1
1,3845

Destek 1
1,3817

Destek 2
1,3799

Destek 3
1,3789



Yasal Çekinceler

Burada yer alan bilgiler INVESTAZ Yatırım Menkul Değerler A.Ş. tarafından genel bilgilendirme amacı ile hazırlanmıştır. Yatırım bilgi, yorum ve tavsiyeleri yatırım danışmanlığı kapsamında değildir. Yatırım danışmanlığı hizmeti, SPK tarafından yetkilendirilmiş yetkili kuruluşlar tarafından kişilerin risk ve getiri tercihleri dikkate alınarak sözleşme imzalanmak suretiyle kişiye özel olarak sunulmaktadır. Burada yer alan yorum ve tavsiyeler ise genel nitelikte olup tavsiyede bulunanların kişisel görüşlerine dayanmaktadır. Herhangi bir yatırım aracının alım-satım önerisi ya da getiri vaadi olarak yorumlanmamalıdır. Bu görüşler mali durumunuz ile risk ve getiri tercihlerinize uygun olmayabilir. Bu nedenle, sadece burada yer alan bilgilere dayanarak yatırım kararı verilmesi beklentilerinize uygun sonuçlar doğurmayabilir. Tüm veriler, INVESTAZ Yatırım Menkul Değerler A.Ş tarafından güvenilir olduğuna inanılan kaynaklardan alınmıştır. Burada yer alan fiyatlar, veriler ve bilgilerin tam ve doğru olduğu garanti edilemez; içerik, haber verilmeksizin değiştirilebilir. Bu kaynakların kullanılması nedeni ile ortaya çıkabilecek hatalardan veya zararlardan kurum çalışanları ile INVESTAZ Yatırım Menkul Değerler A.Ş. Sorumlu değildir.

17.04.2024

FX Bülten Değerli Metaller

YATIRIM MENKUL DEĞERLER A.Ş.
INVEST

AZ

XAUUSD

Direnç 3
2.396,58

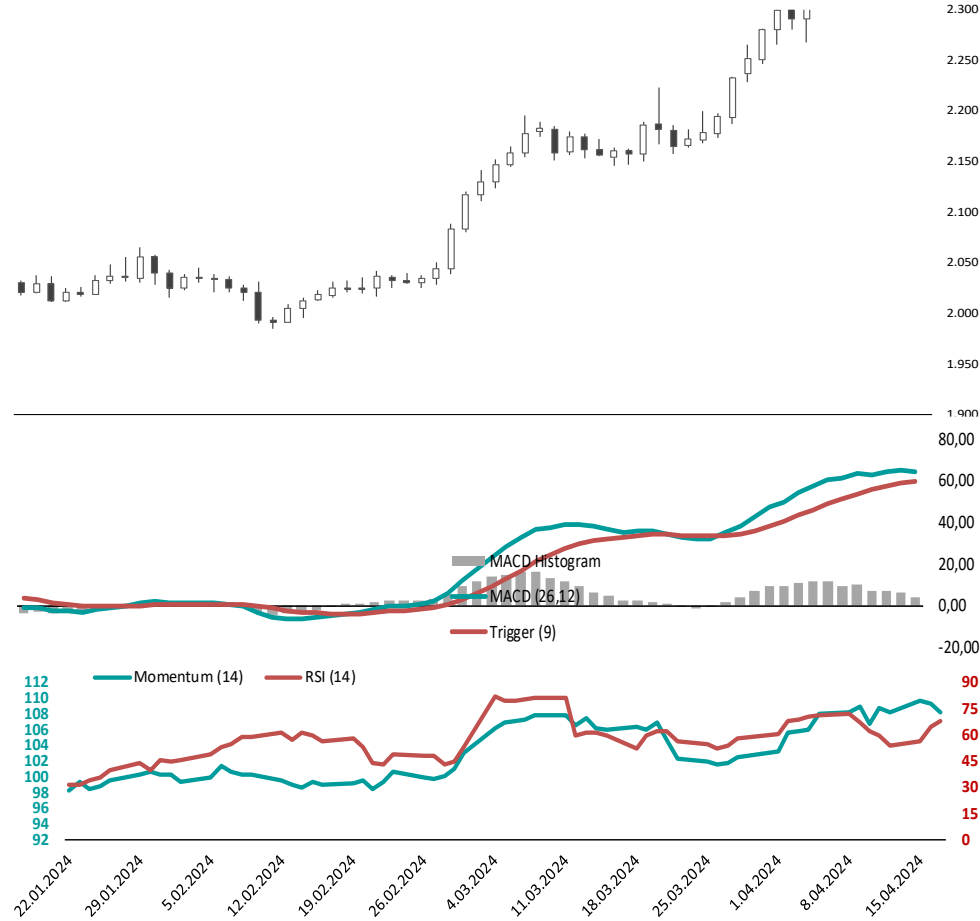
Direnç 2
2.391,83

Direnç 1
2.383,77

Destek 1
2.370,95

Destek 2
2.366,19

Destek 3
2.358,13



XAGUSD

Direnç 3
28,63

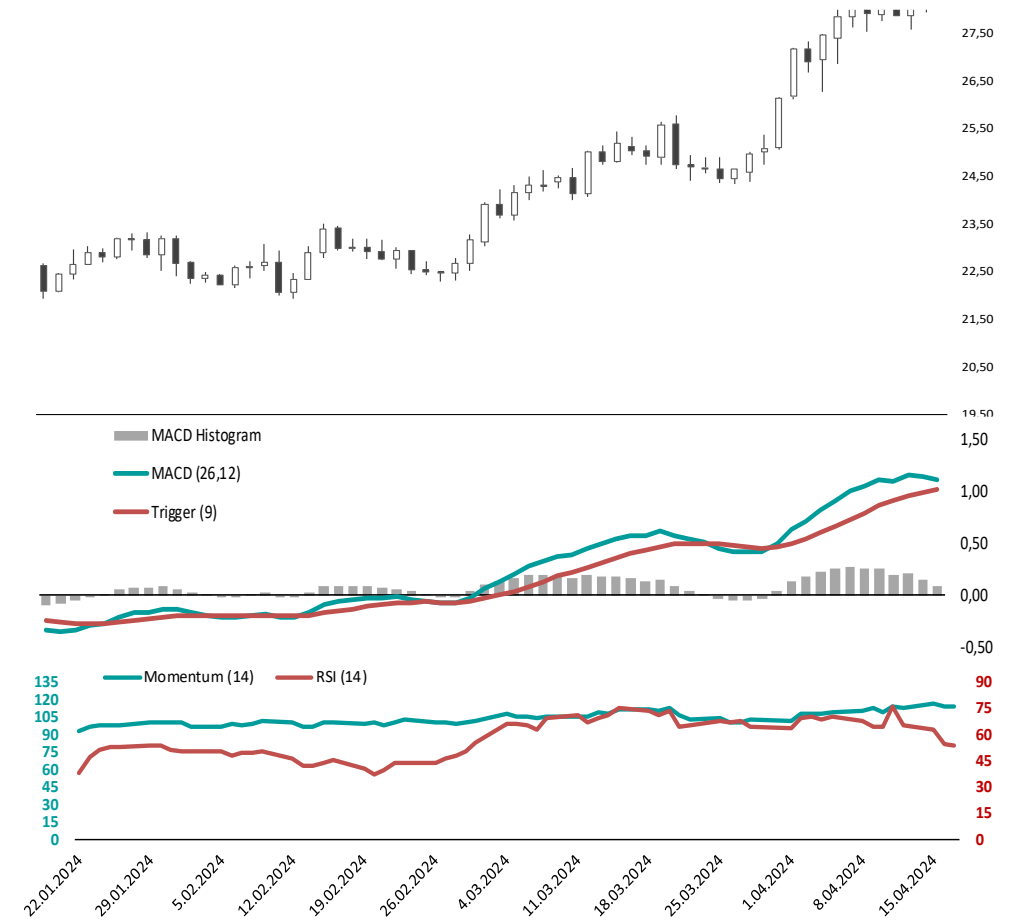
Direnç 2
28,49

Direnç 1
28,35

Destek 1
28,07

Destek 2
27,93

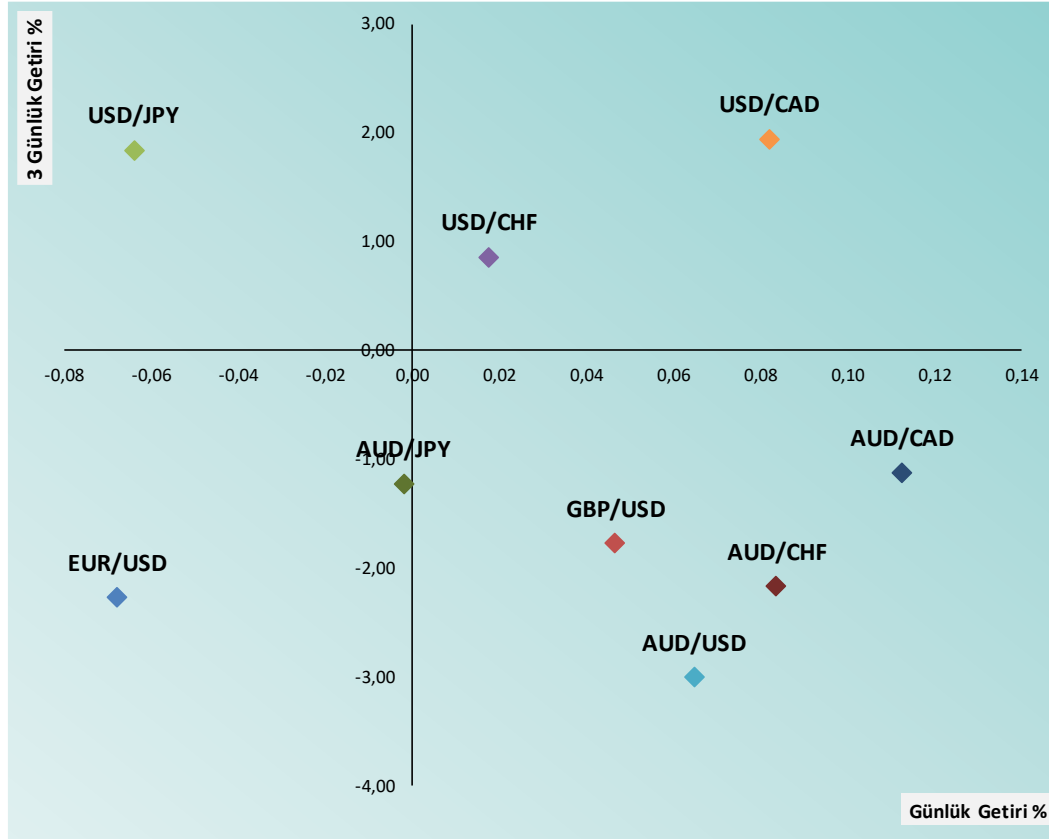
Destek 3
27,79



Yasal Çekinceler

Burada yer alan bilgiler INVESTAZ Yatırım Menkul Değerler A.Ş. tarafından genel bilgilendirme amacı ile hazırlanmıştır. Yatırım bilgi, yorum ve tavsiyeleri yatırım danışmanlığı kapsamında değildir. Yatırım danışmanlığı hizmeti, SPK tarafından yetkilendirilmiş yetkili kuruluşlar tarafından kişilerin risk ve getiri tercihleri dikkate alınarak sözleşme imzalanmak suretiyle kişiye özel olarak sunulmaktadır. Burada yer alan yorum ve tavsiyeler ise genel nitelikte olup tavsiyede bulunanların kişisel görüşlerine dayanmaktadır. Herhangi bir yatırım aracının alım-satım önerisi ya da getiri vaadi olarak yorumlanmamalıdır. Bu görüşler mali durumunuz ile risk ve getiri tercihlerinize uygun olmayabilir. Bu nedenle, sadece burada yer alan bilgilere dayanarak yatırım kararı verilmesi beklentilerinize uygun sonuçlar doğurmayabilir. Tüm veriler, INVESTAZ Yatırım Menkul Değerler A.Ş tarafından güvenilir olduğuna inanılan kaynaklardan alınmıştır. Burada yer alan fiyatlar, veriler ve bilgilerin tam ve doğru olduğu garanti edilemez; içerik, haber verilmeksizin değiştirilebilir. Bu kaynakların kullanılması nedeni ile ortaya çıkabilecek hatalardan veya zararlardan kurum çalışanları ile INVESTAZ Yatırım Menkul Değerler A.Ş. Sorumlu değildir.

FX Günlük ve Son 3 günlük Getiri Performansı



Parite	Fiyat	5 Günlük Hareketli Ortalama	21 Günlük Hareketli Ortalama	Volatilite (Aylık)
MAJÖR PARİTELER				
EURUSD	1,0610	1,0644	1,0750	1,86%
GBPUSD	1,2431	1,2460	1,2562	2,01%
USDJPY	154,60	153,99	152,57	2,44%
USDCHF	0,9131	0,9119	0,9072	2,10%
AUDUSD	0,6405	0,6449	0,6518	2,72%
USDCAD	1,3835	1,3782	1,3649	1,58%

MİNÖR PARİTELER				
EURCHF	0,9688	0,9711	0,9753	1,34%
EURGBP	0,8536	0,8542	0,8557	1,11%
EURJPY	164,04	163,97	164,02	2,33%
GBPAUD	1,9407	1,9321	1,9270	1,99%
GBPCAD	1,7198	1,7173	1,7141	1,63%
GBPCHF	1,1350	1,1361	1,1395	1,51%
GBPJPY	192,18	191,93	191,65	2,39%

KIYMETLİ METALLER				
XAUUSD	2.376	2.372	2.326	3,47%
XAGUSD	28,21	28,30	27,37	7,11%

Yasal Çekinceler

Burada yer alan bilgiler INVESTAZ Yatırım Menkul Değerler A.Ş. tarafından genel bilgilendirme amacı ile hazırlanmıştır. Yatırım bilgi, yorum ve tavsiyeleri yatırım danışmanlığı kapsamında değildir. Yatırım danışmanlığı hizmeti, SPK tarafından yetkilendirilmiş yetkili kuruluşlar tarafından kişilerin risk ve getiri tercihleri dikkate alınarak sözleşme imzalanmak suretiyle kişiye özel olarak sunulmaktadır. Burada yer alan yorum ve tavsiyeler ise genel nitelikte olup tavsiyede bulunanların kişisel görüşlerine dayanmaktadır. Herhangi bir yatırım aracının alım-satım önerisi ya da getiri vaadi olarak yorumlanmamalıdır. Bu görüşler mali durumunuz ile risk ve getiri tercihlerinize uygun olmayabilir. Bu nedenle, sadece burada yer alan bilgilere dayanarak yatırım kararı verilmesi beklentilerinize uygun sonuçlar doğurmayabilir. Tüm veriler, INVESTAZ Yatırım Menkul Değerler A.Ş. tarafından güvenilir olduğuna inanılan kaynaklardan alınmıştır. Burada yer alan fiyatlar, veriler ve bilgilerin tam ve doğru olduğu garanti edilemez; içerik, haber verilmeksizin değiştirilebilir. Bu kaynakların kullanılması nedeni ile ortaya çıkabilecek hatalardan veya zararlardan kurum çalışanları ile INVESTAZ Yatırım Menkul Değerler A.Ş. Sorumlu değildir.

17.04.2024

FX Bülten

YATIRIM MENKUL DEĞERLER A.Ş.

INVEST



Parite	Fiyat	Günlük Değişim	Haftalık Değişim	Destek 1	Destek 2	Direnç 1	Direnç 2	5 Günlük HO.
MAJOR PARİTELER								
EURUSD	1,0610	-0,07%	-1,25%	1,0598	1,0586	1,0631	1,0651	1,0644
GBPUSD	1,2431	0,05%	-0,87%	1,2417	1,2403	1,2445	1,2459	1,2460
USDJPY	154,60	-0,06%	0,93%	154,55	154,50	154,70	154,80	153,99
USDCHF	0,9131	0,02%	0,01%	0,9121	0,9112	0,9137	0,9144	0,9119
AUDUSD	0,6405	0,06%	-1,67%	0,6395	0,6385	0,6420	0,6434	0,6449
USDCAD	1,3835	0,08%	1,12%	1,3817	1,3799	1,3845	1,3856	1,3782

Parite	Fiyat	Günlük Değişim	Haftalık Değişim	Destek 1	Destek 2	Direnç 1	Direnç 2	5 Günlük HO.
MİNÖR PARİTELER								
AUDCAD	0,8862	0,11%	-0,55%	0,8849	0,8835	0,8874	0,8886	0,8889
AUDCHF	0,5849	0,08%	-1,62%	0,5840	0,5831	0,5858	0,5868	0,5884
AUDJPY	99,03	0,00%	-0,74%	98,84	98,65	99,28	99,54	99,32
AUDNZD	1,0863	-0,21%	-0,32%	1,0839	1,0815	1,0904	1,0945	1,0890
CADCHF	0,6599	-0,06%	-1,09%	0,6596	0,6592	0,6606	0,6612	0,6620
CADJPY	111,75	-0,15%	-0,20%	111,66	111,58	111,91	112,07	111,76
CHFJPY	169,33	-0,09%	0,92%	168,56	167,80	170,03	170,74	168,76
EURAUD	1,6565	-0,15%	0,36%	1,6540	1,6515	1,6599	1,6633	1,6504
EURCHF	0,9688	-0,07%	-1,20%	0,9680	0,9671	0,9701	0,9715	0,9711
EURGBP	0,8536	-0,12%	-0,35%	0,8525	0,8514	0,8549	0,8563	0,8542
EURJPY	164,04	-0,15%	-0,30%	163,86	163,68	164,36	164,68	163,97

Parite	Fiyat	Günlük Değişim	Haftalık Değişim	Destek 1	Destek 2	Direnç 1	Direnç 2	5 Günlük HO.
MİNÖR PARİTELER								
EURNZD	1,7995	-0,35%	0,08%	1,7953	1,7910	1,8074	1,8152	1,7972
GBPAUD	1,9407	-0,03%	0,79%	1,9369	1,9331	1,9438	1,9470	1,9321
GBPCAD	1,7198	0,11%	0,34%	1,7174	1,7149	1,7217	1,7236	1,7173
GBPCHF	1,1350	0,06%	-0,85%	1,1335	1,1320	1,1362	1,1374	1,1361
GBPJPY	192,18	-0,03%	0,05%	191,98	191,78	192,42	192,65	191,93
GBPNZD	2,1082	-0,23%	0,44%	2,1022	2,0962	2,1162	2,1242	2,1038
NZDCAD	0,8158	0,32%	-0,21%	0,8121	0,8083	0,8180	0,8202	0,8163
NZDCHF	0,5384	0,25%	-1,27%	0,5362	0,5341	0,5397	0,5411	0,5405
NZDJPY	91,16	0,22%	-0,36%	90,76	90,37	91,46	91,77	91,22
NZDUSD	0,5896	0,28%	-1,31%	0,5868	0,5840	0,5916	0,5936	0,5922
EURCAD	1,4680	-0,02%	-0,11%	1,4667	1,4654	1,4697	1,4714	1,4672

Parite	Fiyat	Günlük Değişim	Haftalık Değişim	Destek 1	Destek 2	Direnç 1	Direnç 2	5 Günlük HO.
EMTİA								
OILUK	89,09	-0,33%	-1,05%	88,78	88,46	89,49	89,89	-
OILUS	84,44	-0,40%	-1,43%	84,10	83,77	84,87	85,30	-
XAUUSD	2.376	-0,30%	1,80%	2.371	2.366	2.384	2.392	2.372
XAGUSD	28,21	0,38%	1,01%	28,07	27,93	28,35	28,49	28,30
XPTUSD	950,37	-0,88%	-1,39%	945,56	940,76	959,31	968,26	968,03
XPDUUSD	1.016	-0,23%	-3,19%	1.012	1.008	1.022	1.029	1.035

Destek ve Direnç Hesaplaması: Destek ve direnç noktaları klasik pivot hesaplama yöntemi ile hesaplanmakta olup; son işlem günü fiyat verileri üzerinden P: Pivot noktası, C: Kapanış fiyatı, H: En yüksek fiyat, L: En düşük fiyat, R1: Direnç 1, R2: Direnç 2, R3: Direnç 3, S1: Destek 1, S2: Destek 2 ve S3: Destek 3 şeklinde ifade edilirse ilgili destek ve direnç seviyelerinin hesaplanması şu şekilde olur; $R1= 2xP-L$, $R2= P+(R1-S1)$, $R3= H+2x(P-L)$, $S1= 2xP-H$, $S2= P-(R1-S1)$ ve $S3= L-2x(H-P)$.

Yasal Çekinceler













Burada yer alan bilgiler INVESTAZ Yatırım Menkul Değerler A.Ş. tarafından genel bilgilendirme amacı ile hazırlanmıştır. Yatırım bilgi, yorum ve tavsiyeleri yatırım danışmanlığı kapsamında değildir. Yatırım danışmanlığı hizmeti, SPK tarafından yetkilendirilmiş yetkili kuruluşlar tarafından kişilerin risk ve getiri tercihleri dikkate alınarak sözleşme imzalanmak suretiyle kişiye özel olarak sunulmaktadır. Burada yer alan yorum ve tavsiyeler ise genel nitelikte olup tavsiyede bulunanların kişisel görüşlerine dayanmaktadır. Herhangi bir yatırım aracının alım-satım önerisi ya da getiri vaadi olarak yorumlanmamalıdır. Bu görüşler mali durumunuz ile risk ve getiri tercihlerinize uygun olmayabilir. Bu nedenle, sadece burada yer alan bilgilere dayanarak yatırım kararı verilmesi beklentilerinize uygun sonuçlar doğurmayabilir. Tüm veriler, INVESTAZ Yatırım Menkul Değerler A.Ş tarafından güvenilir olduğuna inanılan kaynaklardan alınmıştır. Burada yer alan fiyatlar, veriler ve bilgilerin tam ve doğru olduğu garanti edilemez; içerik, haber verilmeksizin değiştirilebilir. Bu kaynakların kullanılması nedeni ile ortaya çıkabilecek hatalardan veya zararlardan kurum çalışanları ile INVESTAZ Yatırım Menkul Değerler A.Ş. Sorumlu değildir.

17.04.2024

FX Bülten

YATIRIM MENKUL DEĞERLER A.Ş.
INVEST

AZ

	Merkez Bankası	Mevcut Faiz Oranı	Sonraki Toplantı Tarihi	Son Değişim Tarihi	Son Değişim Baz Puan	
	TCMB	Türkiye Cumhuriyet Merkez Bankası	50,00%	25.04.2024	21.03.2024	500
	FED	Federal Rezerv	5,50%	1.05.2024	26.07.2023	25
	ECB	Avrupa Merkez Bankası	4,50%	6.06.2024	14.09.2023	25
	BOE	İngiltere Merkez Bankası	5,25%	9.05.2024	3.08.2023	25
	SNB	İsviçre Merkez Bankası	1,50%	20.06.2024	21.03.2024	-25
	RBA	Avustralya Merkez Bankası	4,35%	7.05.2024	7.11.2023	25
	BOC	Kanada Merkez Bankası	5,00%	5.06.2024	12.07.2023	25
	BOJ	Japonya Merkez Bankası	0,10%	26.04.2024	19.03.2024	20
	CBR	Rusya Federasyonu Merkez Bankası	16,00%	26.04.2024	15.12.2023	100
	RBI	Hindistan Merkez Bankası	6,50%	7.06.2024	8.02.2023	25
	PBOC	Çin Merkez Bankası	3,45%	-	21.08.2023	-10
	BCB	Brezilya Merkez Bankası	10,75%	8.05.2024	20.03.2024	-50

[HESAP AÇMAK İÇİN TIKLAYINIZ](#)

InvestAZ Yatırım Menkul Değerler

Adres: Büyükdere Caddesi, Özsezen İş Merkezi, C Blok No:126 Esentepe, Şişli

Kaynaklar : INVESTAZ Yatırım Araştırma, Matriks ve Finnet Raporu

Hazırlayan Birim: InvestAZ Yatırım Araştırma ve Strateji Departmanı

Web Adresi : www.investaz.com.tr

Mail: arastirma@investaz.com.tr

Tel: 90 (212) 238 88 88

Yasal Çekinceler

Burada yer alan bilgiler INVESTAZ Yatırım Menkul Değerler A.Ş. tarafından genel bilgilendirme amacı ile hazırlanmıştır. Yatırım bilgi, yorum ve tavsiyeleri yatırım danışmanlığı kapsamında değildir. Yatırım danışmanlığı hizmeti, SPK tarafından yetkilendirilmiş yetkili kuruluşlar tarafından kişilerin risk ve getiri tercihleri dikkate alınarak sözleşme imzalanmak suretiyle kişiye özel olarak sunulmaktadır. Burada yer alan yorum ve tavsiyeler ise genel nitelikte olup tavsiyede bulunanların kişisel görüşlerine dayanmaktadır. Herhangi bir yatırım aracının alım-satım önerisi ya da getiri vaadi olarak yorumlanmamalıdır. Bu görüşler mali durumunuz ile risk ve getiri tercihlerinize uygun olmayabilir. Bu nedenle, sadece burada yer alan bilgilere dayanarak yatırım kararı verilmesi beklentilerinize uygun sonuçlar doğurmayabilir. Tüm veriler, INVESTAZ Yatırım Menkul Değerler A.Ş. tarafından güvenilir olduğuna inanılan kaynaklardan alınmıştır. Burada yer alan fiyatlar, veriler ve bilgilerin tam ve doğru olduğu garanti edilemez; içerik, haber verilmeksizin değiştirilebilir. Bu kaynakların kullanılması nedeni ile ortaya çıkabilecek hatalardan veya zararlardan kurum çalışanları ile INVESTAZ Yatırım Menkul Değerler A.Ş. Sorumlu değildir.